

## Anwendungsaufgabe: In der Kindergruppe - Arbeitszeit

### Daten in eine Tabelle eingeben und speichern

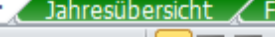
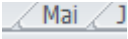
Sie können noch einmal das interaktive Video ansehen, um die Aufgabe zu lösen:

[https://www.digidazu.at/start/kindergruppe/arbeitszeit/#interaktives\\_video](https://www.digidazu.at/start/kindergruppe/arbeitszeit/#interaktives_video)

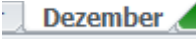
### Öffnen

1. Öffnen Sie die **Übungsdatei** „Übungsdatei\_Kindergruppe\_Arbeitszeit.xlsx“! Das ist eine Tabelle.

### Eingegebene Daten kontrollieren

2. Gehen Sie zum **Tabellenblatt** „Jahresübersicht“! 
  - Wie viele Urlaubstage hat die Mitarbeiterin Elisabeth Huber verbraucht?  
Meine Antwort: \_\_\_\_\_
  - Wie viele Tage war sie bis jetzt im gesamten Jahr krank?  
Meine Antwort: \_\_\_\_\_
3. Gehen Sie zum **Tabellenblatt** „Mai“! 
  - Ist Freitag, 01. Mai ein Feiertag?  
Meine Antwort: \_\_\_\_\_
  - Wie viele Stunden hat Elisabeth Huber am Montag, 04.05. gearbeitet?  
Meine Antwort: \_\_\_\_\_
  - Wie lange hat sie am Mo, 04.05. Pause gemacht?  
Meine Antwort: \_\_\_\_\_

### Daten eingeben

4. Gehen Sie zum **Tabellenblatt** „Dezember“! 

Dort sind noch keine Arbeitszeiten eingetragen. Sie haben aber bereits **Arbeitszeiten** händisch notiert:

ARBEITSAUFZEICHNUNGEN FÜR MONAT: <i>Dezember</i>					
Tag	Arbeitsbeginn (Uhrzeit)	Arbeitsende (Uhrzeit)	Pause(n) von... bis	Tagesarbeitszeit (ohne Pausen)	Notizen
1	<i>9:00</i>	<i>16:30</i>	<i>0:30</i>		
2	<i>9:00</i>	<i>15:30</i>	<i>0:30</i>		
3	<i>9:00</i>	<i>16:30</i>	<i>0:30</i>		
4	<i>9:00</i>	<i>15:30</i>	<i>0:30</i>		

- **Tragen** Sie nun selbst diese Arbeitszeiten in die Tabelle **ein**!

- Tragen Sie zusätzlich am 7.12.2020 **Sonderurlaub** ein, mit der **Bemerkung** „Wohnungswechsel“
- Tragen Sie von 9.12. bis 11.12.2020 **Urlaub** ein.
- Tragen Sie in der Woche von 14.12. bis 18.12.2020 **Krankenstand** ein!

5. **Speichern** und **schließen** Sie die Datei!

## Lösungen

2. 21 Urlaubstage  
6 Tage Krankenstand
  
3. ja, Tag der Arbeit  
7 Stunden = Ist-Arbeitszeit  
0:30, 30 Minuten, eine halbe Stunde
  
- 4.

	A	B	C	D	E	F	G	H	I	J	K	L	M	O	P		
1	Dezember 2020													Nettoarbeitstage: 19		Huber, Elisabeth	
2																Personal-Nr.: 15	
3	Tag	Feiertag	Kommt 1	Geht 1	Kommt 2	Geht 2	Pause	Code	IST Arbeitszeit	SOLL Arbeitszeit	+/-	Bemerkungen	Aktuell +/-				
4	Dienstag	01	9:00	16:30			0:30		7:00	7:00			0:00				
5	Mittwoch	02	9:00	15:30			0:30		6:00	6:00			0:00				
6	Donnerstag	03	9:00	16:30			0:30		7:00	7:00			0:00				
7	Freitag	04	9:00	15:30			0:30		6:00	6:00			0:00				
8	Samstag	05											0:00				
9	Sonntag	06											0:00				
10	Montag	07						S				Wohnungswechsel	0:00				
11	Dienstag	08	Mariä Empfängnis										0:00				
12	Mittwoch	09						U					0:00				
13	Donnerstag	10						U					0:00				
14	Freitag	11						U					0:00				
15	Samstag	12											0:00				
16	Sonntag	13											0:00				
17	Montag	14						K					0:00				
18	Dienstag	15						K					0:00				
19	Mittwoch	16						K					0:00				
20	Donnerstag	17						K					0:00				
21	Freitag	18						K					0:00				
22	Samstag	19											0:00				
23	Sonntag	20											0:00				
24	Montag	21							6:00		-6:00		-6:00				